

令和6年度新一年生入学説明会資料

2024年2月7日(水)


受付 15:00～

入学説明会 15:30～16:15

教材販売 16:15～

【入学説明会会順】

1. 始めの挨拶・・・・・・・・・・・・・・司会（教務）
2. 校長挨拶・・・・・・・・・・・・・・校長
3. 学校紹介・入学式について・・・・・・・・・・教頭
4. 入学の心得について・・・・・・・・・・・・1年担任
（学習面・安全面・入学までに準備するもの）
5. 特別支援教育について・・・・・・・・・・・・特別支援教育担当
6. 新入生の健康管理について・・・・・・・・・・養護教諭
7. 学校給食について・・・・・・・・・・・・給食担当
8. 給食費等納入方法について・・・・・・・・・・市費事務
9. メーリングサービスについて・・・・・・・・・・教頭
10. その他連絡(別紙資料)・・・・・・・・・・・・司会
11. 質疑応答
12. 終わりの挨拶・・・・・・・・・・・・・・司会



系満市立潮平小学校

令和6年度入学式のお知らせ

1. 期日 令和6年4月9日（火）
2. 場所 受付（児童玄関） 9：00～9：30（時間厳守）
入学式（体育館） 10：00～10：30



3. 日程
 - (1) 受付 9：00～9：30
※児童玄関でクラスと担任を確認後、受付で書類提出・集金支払いをして体育館へ移動
 - (2) 入学式 10：00～10：30
 - (3) 児童記念撮影 10：30～11：00 ※児童は児童玄関へ移動
保護者は体育館に残ってPTA入会式があります。
 - (4) 下校 11：00頃

4. 連絡事項及び協力願い

- (1) 保護者の参加は、大人の方2名まででお願いします。（座席指定あり）
- (2) 運動場の一部を駐車場として開放しますが、駐車台数に限りがございますので、可能な方は児童の通学路の安全点検を兼ねて、徒歩での来校をお願いします。尚、路上駐車、近隣の商業施設への駐車は厳禁です。（通報されます）
- (3) 雨天時等の場合は運動場へは駐車できませんので徒歩又は公共交通機関での来校をお願いします。

5. 当日持参するもの

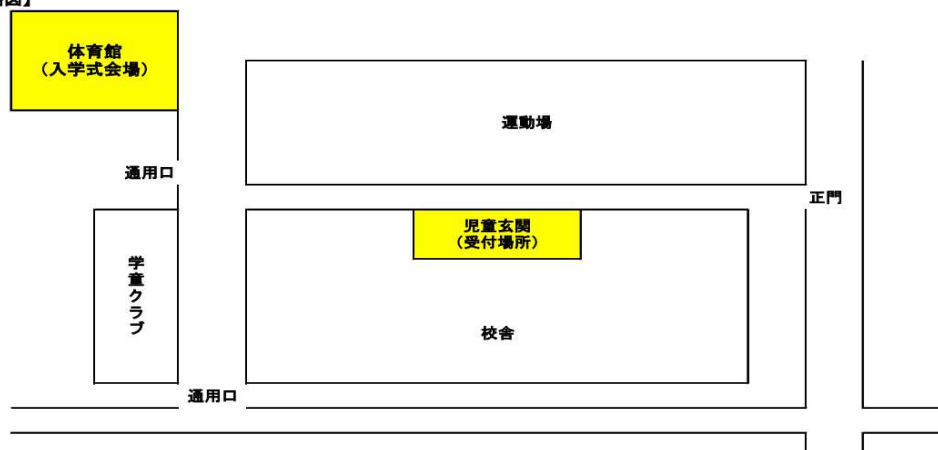
- 児童の持ち物・・・ランドセル・うわばき・うわばき袋
- 保護者が持参するもの・・・教材費並びに下記の提出書類
※教材費はおつりがないようにしてください。また、提出書類に関しては、必要事項を記入さらに押印して提出してください。
- 靴を入れる袋・室内シューズ

※教材費（5,000円）

- ①各種調査書（封筒ごとまとめて提出）
- ②給食費納入口座振替用紙
（※②は、ゆうちょ銀行以外で引落を希望する場合、入学式までに銀行で口座確認印をもらい当日提出）

6. 校内図

【校内略図】



新入生の保護者のみなさまへ

お子さんも学齢に達し、いよいよ4月から小学校へ入学することになり、皆様には、喜びと期待で、その日を心待ちにしておられることとお喜び申し上げます。

さて、子どもが小学校へ入学するという事は、私たち大人が考えている以上に生活上の大きな変化で、児童の心身に、著しい変化を与えているといわれています。

お子さんが自信を持って、学校生活を送ることができますよう、下記事項を参考にし、今から、家庭で準備して下さいますようお願い致します。

《入学の心得》



① 「はい」「いいえ」をはっきりと

しつけとは、よい習慣を教え、それを身につけさせることです。そして、その第一歩は、「はい」「いいえ」の返事がはっきりできることです。はっきりと返事のできる子は、自分に自信を持って学校生活を送ることができます。

家でも、お父さん、お母さんが、進んで明るい返事の手本を示してあげてください。

② 元気よくあいさつができるように

「おはようございます」

「いただきます」

「ごちそうさま」

「いってきます」

「ただいま」

「おやすみなさい」

など、元気のよいあいさつは、社会を明るくし、仲間意識を育てます。家庭で、まず実行してみましよう。



③ 話をしっかり聞ける子に

小学校では話すことと聞くことは、コミュニケーションの第一歩です。全体の場で話を聞くことが大切になってきます。一対一で話せても全体での場になると会話が割り込む形になり、話がスムーズにいかないことがあります。

ご家庭でも話し方・聞き方についてのご指導をお願いします。

④自分のことは自分で

何でも人に手伝ってもらわなければならない依頼心の強い子に比べ、自分のことは自分でできる自立心のある子は、学校生活もスムーズに自信を持って送ることができます。自分でやる気持ちと習慣を身につけさせて下さい。

【整理・整頓の習慣】

学用品やおもちゃの使いっぱなし、出しっぱなしのくせは、直しましょう。使った用具は元の場所にきちんと片づけることができるようにしておきましょう。

【脱ぎ着がひとりでできるように】

どんなに時間がかかっても、洋服・靴下・靴など自分で着たり脱いだりさせましょう。「遅くてみてもらえないから」「寒いので風邪をひくから」といって手助けしていると、いつまでも上達せず入学してから困ります。

【早寝・早起きの習慣】

時間を決めて、ひとりで起きる・寝る習慣をつけさせましょう。

(6時半起床・9時までに就寝)

【歯磨き・洗面】

寝床から元気よくとび出し、ひとりで歯磨き・洗面ができる子にしましょう。磨き方・洗顔のしかたも指導して下さい。



【おしっこ・大便のしつけも】

大便をするときは、パンツを全部脱がなくてもできるようにしておきましょう。毎日トイレに行かせ、朝のうちに用便をすませておく習慣を付け、また、トイレから出たときは、必ず手を洗うしつけもしておきましょう。

授業中にトイレに行きたくなったら、恥ずかしがらずに先生に言えるようにしておきましょう。



⑤友達と仲良く遊べる子に

1年生では、友達と仲良く遊べるということが土台となって、その上に学校という集団生活が展開されていくわけです。友達と仲良く付き合えなければ、たとえ勉強はよくできても、楽しい学校生活は送れません。お子さんの社会性やものの考え方、見方は、同年齢の友達と遊ぶことによって培われます。誰とでも仲良く、その中で自分のことも主張していけるよう、協調性・自主性を育ててあげましょう。

また、一つの遊び道具をみんなで使う時には、順番を守って使う、友達の遊び道具を借りる時には、相手に聞いてから使うなど、遊びのきまりを守るしつけが大切です。

⑥食事は20分くらいで

給食が始まりますので、食事はだいたい20分くらいで終わるようにしたいものです。どうしても時間のかかるお子さんには、毎日、少しずつ早く食べるように声かけしてあげてください。

テレビを見ながら食事するのは、やめさせましょう。
偏食の多い子は、学校給食でも困りますが、健康上もよくありません。

子どもの偏食を直すことは、難しいかもしれませんが、できるだけ工夫して入学前に少しでも直しておくことが望まれます。

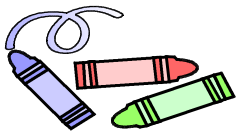


⑦自分のものと他人のものの区別を

学校には、自分のものと他人のもの、みんなのものの区別があることを教えておいて下さい。

ランドセル、教科書、ノート、筆箱、クレヨン、靴、上履き、帽子などの持ち物には、自分のものであることを表す意味で、必ずお子さんの氏名をひらがなで書いてあげてください。

学用品以外は持たさないようにしましょう。




⑧名前の読み書きができるように

入学前に文字や数字についての知識を持ったお子さんが、最近多くなりました。知っていて損をすることはありませんが、誤った筆順などで覚えていないか確かめておいて下さい。(間違っていて覚えていると、直すのが難しいです。)

また、五十音が全部読めないから、書けないからといって、無理につめこむことは、かえってお子さんに負担を感じさせ、学校嫌いにしてしまいます。

ひらがなで自分の名前を読んだり書いたりできるようにしておく事が望ましいです。



⑨正しい通学路の確認を

下校後は、学童クラブの児童やお迎えを待つ児童はピロティールか教室で迎えを待ちます。学童クラブ以外の児童は、寄り道せず、まっすぐ帰宅します。乗用車や大型車などの往来が激しい地域です。児童の交通事故の報告も増えています。登校時は車に十分に注意して安全に登下校できるよう、通学路は前もって確認しておきましょう。

※車は左、人は右。

道路を歩くときは、右側を歩くようにさせましょう。歩道の狭いところ、歩道のないところでは、特に気をつけて歩くように注意させましょう。

※急な飛び出しは、一番危険。

お子さんの事故で一番多いのは、急な飛び出しです。

道路で遊ぶことはやめさせましょう。

また、自動車の前後からの飛び出しも非常に危険です。

止まっている車でも、よく確かめてから渡るようにさせましょう。

※遠回りでも、横断歩道を渡るようにさせましょう。

道路を横断するときは、左右をよく見て、車が止まったことをしっかり確認してから手を挙げて渡るようにさせましょう。

※信号機のある横断歩道を渡るようにさせましょう。

※見知らぬ人に話しかけられたり、誘われたりしても、決してついて行かないように、言い聞かせておきましょう。

※雨降りの日は、傘ではなくカッパを準備して下さい。

(カッパはいつもランドセルの中に入れておきましょう。)

※児童の安全確保のため、校内への車の乗り入れは禁止です。校門前で児童を下ろすのも控えて下さい。



《入学前に準備する物》

☆ 国から無償で配布される物 ☆

教科書【国語・算数・生活・図工・音楽・書写・道徳】入学式の日配布します。

☆ 学校で一括購入する物 ☆

品目	代金	品目	代金
引き出し	550円	算数ノート（入門期用）	100円
名札	60円	じゅう帳	100円
ひらがなすうじのおけいこ	420円	クレヨン・クーピーセット	1000円
たんけんバック	600円	4月分 学級費	20円
のり、ネームペン	210円		
下敷き	200円		
工作板・粘土セット	620円		
あさがお栽培セット	800円		
連絡袋	220円		
国語ノート（8マス）	100円		
合計金額		5,000円	

○おさがりでも良いですが、その場合は中身を確認されて、不足分を揃えるようお願いします。

○けんぱんハーモニカ【スズキ】ソフトケース（4900円）は、日曜参観で販売する予定です。

☆ 入学までにご家庭で準備していただく物 ☆

- ①ランドセル
- ②ふでばこ（無地）
- ③えんぴつ（4Bまたは6Bで、無地）
- ④消しゴム（キャラクター入りやおもちゃ的なものは不可）
- ⑤ねん土ケース（粘土は共同購入します。）
- ⑥うわばき（体育館シューズとしても使用）
- ⑦うわばき入れ（大きすぎたり、ひもが長すぎたりしないようにしてください）
- ⑧体育着（上下紺色・2着必要です）、赤白帽、体育着入れ
- ⑨縄跳び（5月から使用）
- ⑩カップ（登下校の際や、生活科の学習で使います。）
- ⑪はさみ
- ⑫雑巾2枚・ティッシュ1箱（※名前は書かないで下さい。）

☆ お願い ☆


◎すべての持ち物（⑫以外）に、見やすいところにひらがなで名前を書いてください。

（次のページを参考にしてください）


◎兄弟で引き継がれた物は、記名し直してください。

◎お下がりでも構いませんが、兼用はせず本人用を準備して下さい。

☆記名について




のりは、
ふたにも書きましょう。



一つ一つに
きちんと名前を！

* 記名について




うわばき



正面・かかと部分
2カ所に記名

☆絵の具セット☆



☆算数ボックス☆



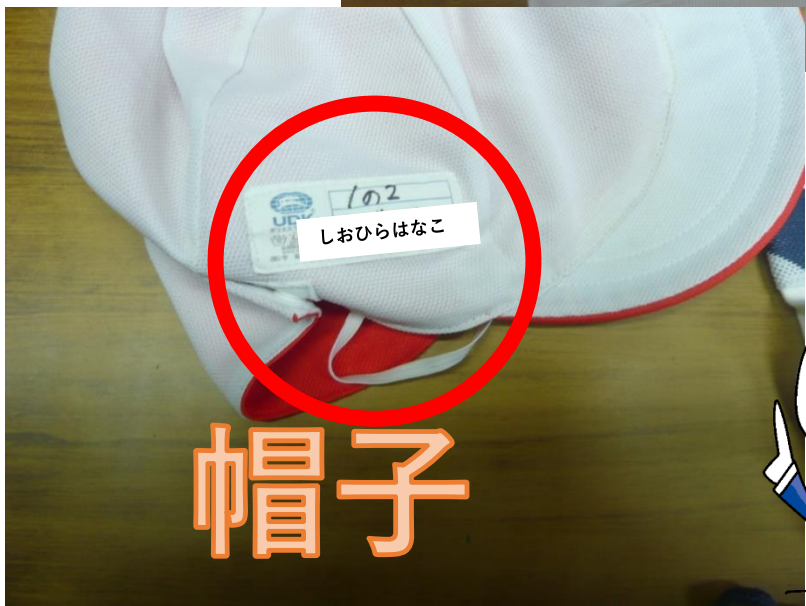
一つ一つに
きちんと名前を!

何年何組 名前をしっかりと
書いてください。



上着

☆体育の学習が2日連続である
場合もありますので、2着ご用意
ください。





帽子




ズボン

ふでばこ



- ①無地
- ②箱型(マグネット式のもの)
- ③鉛筆が1本ずつ収納できるもの

消しゴム



☆おもちゃの消しゴムや臭いつき, キャラクターの消しゴムではなくシンプルで消しやすい消しゴムの購入をお願いします。


☆黒色の消しゴムは名前が書けないため、白色の消しゴムの購入をお願いします。

体育着・体育着入れ



体育着入れは、地面につかないように！

☆体育着のズボンについているヒモや縄とびを結ぶ練習をしておいてください。



新1年生おまねき会へのご案内

潮平小学校
1学年担任一同

春の足音が聞こえてくるような季節となりました。皆様には、お子さんの入学を控え、喜びと期待でその日を心待ちにしておられることと存じます。さて、本校では、生活科の学習で現1年生が新1年生を学校に招待する「おまねき会」を計画しています。子どもたちも、新1年生と出会うことを心待ちにして、準備をすすめています。

新1年生が現1年生との交流を通して、入学の期待と喜びがもてるような会にしていきたいと思っておりますので、どうぞお気軽にご参加下さい。

尚、事前に参加人数等の把握を行いたいため、当日参加を希望される園児は右のQRコードからWebで申し込みの手続きをお願いします。



記

日 時 令和6年2月20日（火）
午前9時35分～10時20分（9時25分までにお集まり下さい）

場 所 潮平小学校体育館

対象者 令和6年度 潮平小学校に入学予定の園児

内 容 歌、学校生活の紹介など

活動（1） 体育館での交流会

- ①はじめのあいさつ（1年生）
- ②歌「しおひら小学校校歌」（1年生）
- ③いっしょにうたおう「童謡 にじ」（1年生と園児）
- ④一年チャレンジクイズ（1年生と園児）
- ⑤音読（リズム漢字）1年生
- ⑥おわりのあいさつ（1年生）

※当初予定しておりました、プレゼントタイムと1年生の教室見学につきましては、インフルエンザ流行のため中止となりました。

*童謡「にじ」を歌いますので、練習をお願いします。ユーチューブなどでケロポンズが歌っています。

*上ばきと、外靴を入れる袋をご準備ください。

*駐車場は準備できません。ご了承ください。また、校門付近や学校周辺の路上駐車はご遠慮ください。



特別支援教育について

潮平小学校 特別支援教育校内委員会

1 特殊教育から特別支援教育へ

これまでの「特殊教育」は、障害の種類や程度等に応じて、手厚く、きめ細かな教育を行い社会自立・参加を実現していくため、「盲・聾・養護学校」や「特殊学級」等の特別な場で行われてきました。その「特殊教育」は、子どもたちを取り巻く情勢の変化に対応するため、「特別支援教育」として、以下のように対象や理念が変わりました。

- 発達障害のある子どもも含めて、特別な支援を必要とする幼児児童生徒が在籍する全ての学校において実施されるものである。
- 自立や社会参加に向けた主体的な取組を支援するという視点に立ち、一人一人の教育的ニーズを把握し、その持てる力を高め、生活や学習上の困難を改善又は克服するため、適切な指導及び必要な支援を行うものである。
- 障害の有無やその他の個々の違いを認識しつつ様々な人々が生き生きと活躍できる共生社会の形成の基礎となるものであり、我が国の現在及び将来の社会にとって重要な意味を持っている。

平成19年4月1日文部科学省からの「特別支援教育の推進について（通知）」より

LD, ADHD, 高機能自閉症等の通常学級に在籍する発達障害の子どもたちも対象とし、幼稚園から高等学校にわたり行われるとされている「特別支援教育」。かつての「特殊教育」のように、「特別の場」で行われるものでなく、みんなで関わっていく必要のある身近なものです。

2 本校の特別支援教育

- (1) これまでの特殊教育の対象の障害だけでなく、LD(学習症)及びADHD(注意欠如多動症)、高機能自閉症も含めて教育的ニーズのある児童に対し、適切な指導や支援を行います。
- (2) 全職員、インクルーシブ教育システムの構築・推進を図るとともに、共通理解のもと、校内委員会を中心に学校全体での支援体制を構築していきます。
- (3) 学級担任だけでなく全職員が、支援を要する児童の早期発見に努めます。
- (4) 支援を必要とする児童の実態把握、支援体制、支援内容等は、特別支援教育校内委員会において検討し、保護者、職員の理解を得ながら推進していきます。
- (5) 支援の形態として、従来の特別支援学級や通級指導教室に加えて、通常学級に在籍する発達障害のある児童及び、その疑いのある児童を対象とした支援も推進します。
(合理的配慮や特別支援教育支援員の配置等)
- (6) 研修や職員会議において「特別支援教育」の理論研修や支援を要する児童についての共通理解を図ります。
- (7) 保護者との教育相談を通して、児童の特性や教育的ニーズ等を把握・共有し、連携した支援へつなげていきます。
- (8) 特別支援教育コーディネーターを窓口にして学校、家庭、関係機関の連携を図ります。

3 本校の特別支援教育の支援形態

(1) 特別支援学級（SSC：スペシャル・サポート・クラス）

→ 8人以下の少人数学級で、児童の障害に応じた特別の教育課程を編成する。

- ① 知的障害（SSC1～3組）…各教科や領域の学習内容に加え、児童の障害の特性を踏まえた自立活動、各教科等を合わせた生活単元学習などを行います。
- ② 自閉・情緒障害（SSC4～7組）…各教科や領域の学習内容に加え、児童の障害の特性を踏まえた自立活動を行います。
- ③ 言語障害（SSC8組）…各教科や領域の学習内容に加え、児童の障害の特性を踏まえた自立活動（構音指導を含む）を行います。

※ 豊かな人間性を育むことや教科等のねらいの達成のため、通常学級で学習する時間もあります。（交流及び共同学習）

(2) 通級指導教室（在籍は通常学級）

通常学級で学習し、週1～2時間程度通級指導教室にて、学習上または生活上の困難の改善・克服を目的とした「自立活動」を行います。

(3) 通常学級

ユニバーサルデザインの視点を持った授業づくりや環境づくりを行ったり、児童と保護者の合意形成のもと合理的配慮を提供したりして、困難さを抱える児童をサポートしていきます。また必要に応じて特別支援教育支援員（申請が必要）を配置し、安全面や生活面のサポートをします。

4 就学支援について

就学支援とは、支援が必要だと感じる子の就学先（通常の学級・通級による指導・特別支援学級・特別支援学校）の提案・就学後の継続的な支援のことであり、学校関係者・学識経験者等の専門的な知識のある委員で構成する「就学支援委員会」において、お子さんの就学先を審議します。お子さんの様子の観察や発達検査の実施等、様々な観点からお子さんの発達状態を確認し、保護者の方との相談を重ねながら就学先を検討します。また、就学後もお子さんの発達状況を確認しながら継続的な支援を行います。

【就学支援の流れ】（時期については予定）

4月～	○担任や特別支援教育コーディネーターとの相談・面談
5月	○就学支援 申請受付開始
7月	〈糸満市教育委員会主催の無料相談会〉 ○就学支援申請書類提出校内締め切り（7月末ごろ予定）
8～10月	○糸満市就学支援委員会 審議
11月中旬	○教育委員会より決定通知 ○担任や特別支援教育コーディネーターとの相談・面談
11月下旬	○特別支援学校転学・入学，特別支援学級入級， 通級指導教室通級の手続き
12月	○最終決定



◎ 特別支援学級に在籍する児童の保護者に対し、就学に対する経費負担削減のため、所得に応じて就学奨励費の支給を受けられる制度があります。（7月頃申請開始）

保健室より

小学校時代は、心身共に大きく成長する時期です。本校では、「やさしく・かしこく・たくましい潮平っ子」を目指し、自分で健康管理ができるよう、保健室から支援していきたいと考えております。ご協力よろしくお願いいたします。

1 生活習慣について

健康な身体は、基本的な生活習慣を身につけることから始まります。基本的な生活習慣はなかなか身につくものではありませんので、入学までに、家庭での取り組みをよろしくお願いいたします。

<p>夜10～2時は、成長ホルモンの分泌が盛んです。9時までに寝かせましょう。</p>  <p>21:00までに 6:30までに</p>	<p>朝食は、心と体を目覚めさせて活動力を高める。朝食は必ず食べさせましょう!</p> 	<p>手洗い・うがいは自分でできる病気予防です。「手洗い・うがい」の習慣をつけさせましょう。</p> 	 <p>手を洗う時や、急な鼻水、咳症状に対応できるよう、ハンカチ等を準備しましょう。</p>
<p>洗顔は1日の生活のスタートであり、歯みがきは生活習慣の基本です。</p>  <p>夜は、仕上げ磨きで親子の絆ツツッ!</p>	<p>登校前に排便をする習慣をつけさせましょう。</p> 	 <p>爪が伸びていると、けがの原因になります。短くしましょう。</p>	 <p>下着は、夏でも冬でも身につけるようにしましょう。</p>

2 保健室でめざす子どもの姿

- ① 好ましい生活習慣を身につける子（早寝・早起き・朝ごはん・歯みがき）
- ② 体の異常に気づき、はっきりと自分で説明できる子
- ③ 自他の生命を大切にできる子

3 保健室とは

☆ 保健室の役割

- ・本校に通う児童が、毎日楽しんで登校できるように、心身の両面から支援します。
- ・健康診断をおこないます。
- ・救急処置をおこないます。
- ・保健行事を通して、健康観を育てます。
- ・保健指導をおこない、健康面での改善を促し、実践・定着を図ります。
- ・健康相談活動をおこない、子どもたちの相談に対応します。

☆ ケガや病気の手当て

(1)保健室では、内服薬は与えていません。

児童に薬を持たせて学校で服薬する必要がある場合は、担任または養護教諭にお知らせください。

(2)保健室での休養は1時間以内としておりますが、症状によってはその限りではありません。

(3)次のような場合は早退させています。

- ①37.5度以上の発熱(場合によってはそれ以下)、または気分不良などで学習が困難な場合。
- ②ケガや病気により、病院での受診が必要な場合。
- ③感染症にかかっている疑いがある場合。

★保健調査票には、必ず連絡が取れる電話番号(携帯電話及び職場の番号)を記入してください。(連絡先の変更があった場合は、担任へ連絡してください。)

4 独立行政法人日本スポーツ振興センターについて

学校の管理下(登校から下校まで)で、けがをして病院で治療や検査を受けた場合、かかった治療費が500点以上(自己負担1500円以上)から適用対象となり、医療給付を受けることができます。

※手続きに必要な「医療等の状況」の用紙は保健室に準備してありますので、遠慮なく声かけください。

※令和4年4月から「こども医療助成制度」が創設され医療費無料となりますが、学校以外でのケガと病気が対象となります。学校でのケガは、こども医療費助成制度ではなく、独立行政法人日本スポーツ振興センターでの手続きとなります。

5 欠席届について

病気・その他で欠席させる場合は、「マチコミ」アプリを利用して学校へ連絡してください。「マチコミ」がうまく送信できないなどマチコミでの提出が難しい場合は電話での連絡をお願いします。

※マチコミや電話での欠席連絡は、8時15分までにお願いします。

但し、電話対応は、7時45分からとなっております。

6 出席停止と登校許可について

学校感染症等にかかったときは、医師の診断を受け、医師の指示に従って休んでください。再登校時には、『治ゆ報告書』を提出してください。

(用紙は学校で配布しています。学校ホ-ムページよりダウンロードも可能)

※治ゆ報告書は保護者が記入します。(病院からの証明書は必要ありません)

7 病気の治療や健康管理について

- (1) 就学時健康診断で、「要治療・要精査」がある人は、医療機関を受診してください。
- (2) 現在治療中の病気やアレルギー等により、学校生活(運動・食事など)に制限のある児童は、担任にお知らせください(診断書等を求める場合もあります)。
- (3) 食物アレルギーがある場合は…

①「食物アレルギーに関する調査票」(就学時検診で配布済み)を提出して下さい。

② 入学前に本校にて給食時の対応についての面談を行う予定です。 (春休み中)

※学校給食において代替飲料(牛乳 → 豆乳)を申し込むことができます。

8 定期健康診断について

- (1) 健康診断は、心身の健やかな発育を確認するために実施されます。
- (2) 尿検査や糞虫検査等の検査物は、期日を守り、必ず提出してください。

※入学式当日、提出して
いただく書類は…

- ① 保健調査票(表)
- ② 結核問診票(裏)
- ③ 耳鼻咽喉科問診票
- ④ 運動器に関する調査票
- ⑤ 心臓検診調査票

【令和6年度 健康診断(1年生)予定日】

4月23日(火)	発育測定(身長・体重)
4月17日(水)~19日(金)	尿検査
4月17日(水)~19日(金)	ぎょう虫検査
5月14日(火)	聴力検査
5月15日(水)	心電図検査
5月23日(木)	視力検査
6月14日(金)	耳鼻科検診
日程調整中(5月・6月)	内科検診
日程調整中(5月・6月)	歯科検診


学校給食について

【学校給食とは】

学校給食は学校教育の一環であり、特別活動として学級活動の領域に位置づけられています。子ども達の心身の健全な育成を図ることをねらいとしています。

【学校給食の目標】

1. 適切な栄養の摂取による健康の保持増進を図ること。
2. 日常生活における食事について正しい理解を深め、健全な食生活を営むことができる判断力を培い、望ましい食習慣を養うこと。
3. 学校生活を豊かにし、明るい社交性及び協同の精神を養うこと。
4. 食生活が自然の恩恵の上に成り立つものであることについての理解を深め、生命及び自然を尊重する精神並びに環境の保全に寄与する態度を養うこと。
5. 食生活が食にかかわる人々の様々な活動に支えられていることについて理解を深め、勤労を重んずる態度を養うこと。
6. 我が国や各地域の優れた伝統的な食文化についての理解を深めること。
7. 食料の生産、流通及び消費について、正しい理解に導くこと。



【給食の果たす役割】

- 栄養のバランスのとれた食事をとることにより、健康の増進を図るとともに望ましい食事のあり方を知る。
- 児童間、教師と児童の望ましい人間関係が育成される。
- さまざまなグループで会食することにより、人間関係が育成される。
- 基本的な食事のマナーや衛生的習慣が身につく。
- 当番や係活動（委員会等）を通して、協調性が養われる。



【学校給食献立の工夫】

1. 成長期にあるので良質のたんぱく質を摂取するために、牛乳・乳製品を多く取り入れています。
2. 家庭で摂取しにくいカルシウム・ビタミン類は1日の栄養量の1/2~1/3とるように心がけています。
3. 大豆及びその加工品、芋類、海藻類、緑黄色野菜をできるだけ多く取り入れるようにしています。
4. 味つけは、うす味にしています。

【学校給食の内容】

主食

ごはん：週3~4回・麦ごはん、きびごはん、混ぜごはん、炊き込みごはんなど。
パン：週0~1回・コッペパン、バーガーパン、なかよしパン、黒米粉パン
黒糖パン、紅芋パン、など。
めん類：週0~1回程度・スパゲティ、うどん、中華めんなど。

牛乳


原則として毎日、学校給食用の牛乳がです。

おかず

煮物、汁物、揚げ物、蒸し物、ゆで物など。

その他

ジャム、チーズ、デザートとして果物、ヨーグルト、ゼリー、プリンなども
です。



○学校給食のごはん

新米でビタミンB1強化米を使用しています。

○学校給食用パン

学校給食のパンは、小麦粉・イースト・塩・砂糖・ショートニング（油脂）・脱脂粉乳で作られています。

○学校給食用牛乳

牛乳は、完全食品といわれるほど、栄養価の高い食品です。特に日本人の毎日の食事で不足しがちな、そして成長期に必要なたんぱく質とカルシウムを多く含んでいます。

なので、牛乳は毎日欠かすことのできない食品なのです。

※生乳100%を使用していますが、場合によっては加工乳を提供することがあります。

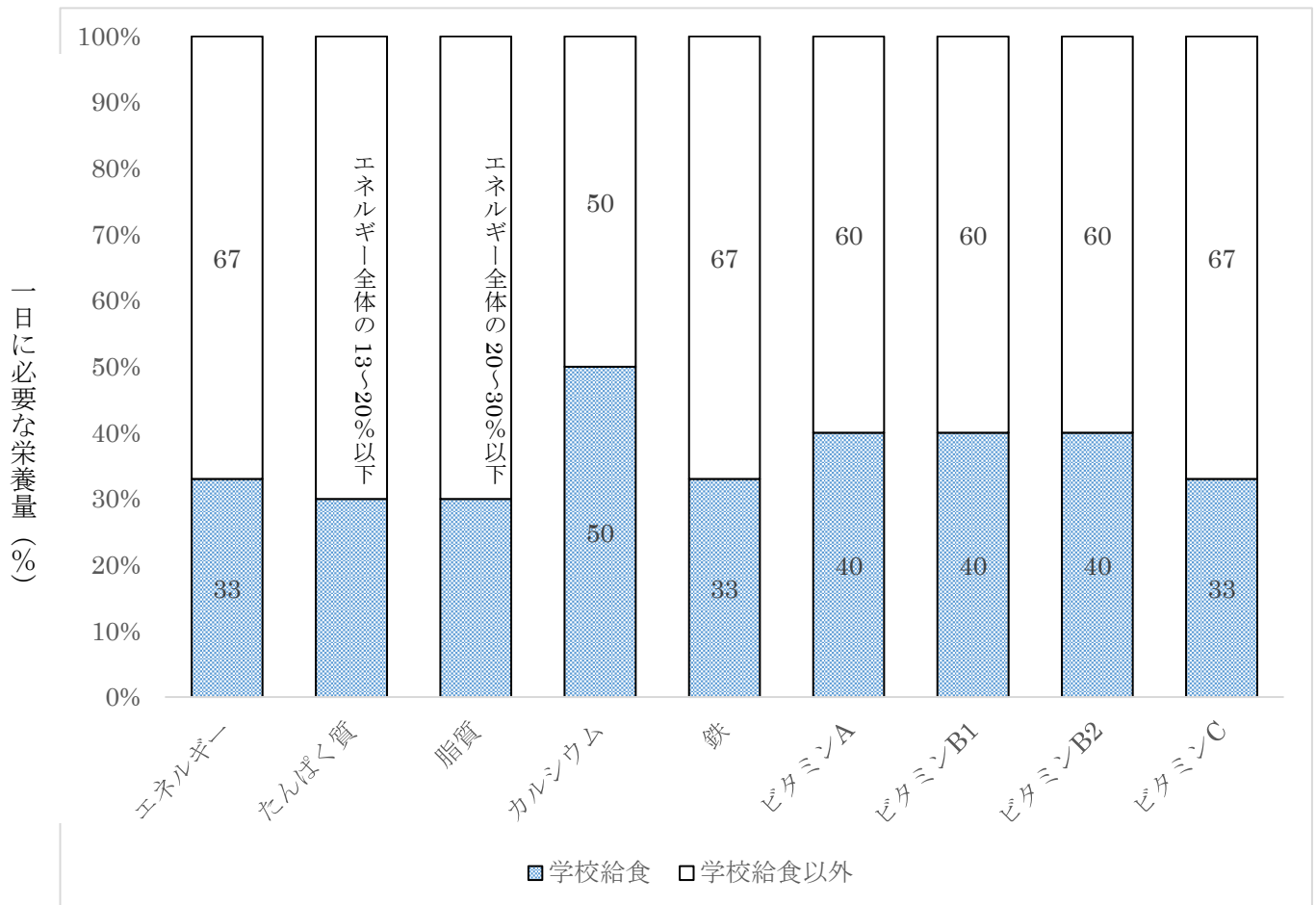


【給食の栄養について】

《学校給食の栄養基準量》

栄養素	エネルギー	たんぱく質	脂質	カルシウム	鉄	ビタミンA	ビタミン B1	ビタミン B2	ビタミンC
学 年	kcal	g	%	mg	mg	mg	mg	mg	mg
1～2	530	学校給食による摂取エネルギー全体の13～20%	学校給食による摂取エネルギー全体の20～30%	290	2.5	160	0.30	0.40	20
3～4	650			350	3.0	200	0.40	0.40	25
5～6	780			360	3.5	240	0.50	0.50	30

《1日に必要な栄養量に占める給食の割合》



○学校給食の栄養価は、児童の1日に必要な栄養量の1/3を基準として決められていますが、上記のように家庭の食事で不足しがちな、カルシウム・ビタミン類は、成長期における必要性から、1日分の1/3～1/2位を摂取できるように配慮されています。

【入学前に身につけてほしい食事のマナー】

1. 朝食をしっかり食べる習慣をつけましょう。
2. 給食時間は20分です。決められた時間内に食べるようにしましょう。
(遅い子は時間内に、早い子はよく噛んで食べましょう。)
3. 食事中は立って歩かないようにしましょう。
4. 食事前にトイレは済ませ、トイレ後の手洗いの習慣をつけましょう。
5. 「いただきます」「ごちそうさま」のあいさつをしましょう。
6. お箸の正しい持ち方、使い方を身につけておきましょう。
7. 食事の準備、片付けの練習をしましょう。
(学校では、給食を給食室から教室まで運んで、盛り付け、配膳、片付けは全部自分たちで行います。)
8. 食後の歯みがき、うがいの習慣をつけましょう。
9. 色々な食品の味に慣れさせ、偏食のある子は食べる練習をしましょう。
(食わず嫌いにさせないようお願いします。)
10. 食事をする時の姿勢や食べ方に気をつけましょう。(三角食べの指導をお願いします。)
11. 食べ物に対する感謝の気持ちを持って食事をしましょう。
12. 期待感(楽しみ)を持たせましょう。
(1年生になったら、先生や友達とおいしい給食が食べられることを家庭で話してあげましょう。)



【糸満市における食物アレルギーの対応について】

- 糸満市立学校給食センターにおいては、食物アレルギーの（除去食・代替食）の対応は行っておりません。
※毎月配布する献立表及びアレルギー献立表をご確認ください。
（注：食物アレルギーの判断は専門医による診断のもとに行うこととなっています。）
☆食物アレルギーの不安のあるお子様は、入学前に医師及び学校との相談を行ってください。
- 牛乳アレルギーについては、飲み物の代替えとして豆乳を選択できますが、医師の診断書が必要です。

【新1年生の給食について】

- 新1年生は、入学式の翌日から数日間は補食給食の対応となります。
「補食給食の内容」
 - ※牛乳・・・毎日（県産生乳 100%）＊状況によって県外産になります。
 - ※主食（パン）・・・コッペパン、なかよしパン、黒糖パンなど
 - ※その他・・・ジャム、チーズ、ヨーグルト、ナッツ、小魚、プルーン、デザートなど
（お願い）☆補食期間中は、栄養的にも十分とはいえませんので、おやつや夕食で補っていただくよう、よろしく
お願い致します。
- 補食期間終了後は、他の学年と同じ完全給食となります。
※令和6年度の補食給食期間は 4/10(水)～4/12(金) となっていますので、ご協力をお願いします。

【給食費について】

- 給食費は別添のとおりです。
※保護者の皆さまからいただいた給食費は食材料費のみに使用しています。
給食費の納入について、納め忘れのないよう ご協力をお願いします。

《糸満市立学校給食センターより》

ご入学おめでとうございます。
給食センターでは、お子様の健やかな成長の
お手伝いができればと考えます。
職員一同よろしくお願ひ致します。



給食センターのホームページ

○給食センターのホームページでは、献立
表やアレルギー献立表、給食の写真を随
時更新しています。

糸満市立学校給食センター 検索 🔍

ぜひチェックして
みてください♪



令和5年12月5日

保護者 各位

糸満市立潮平小学校
校長 平良 全
(公印省略)

マイエプロンへの移行について

師走の候、保護者の皆様におかれましては、ご健勝のこととお喜び申し上げます。また、平素より本校の教育活動にご理解とご協力を賜り、感謝いたします。

さて、見出しのことについて、これまで給食配膳において学校用配膳エプロンで対応してきましたが、今後「マイエプロンの着用」を推進していきます。

つきましては、各家庭において児童と準備を進めていただきますようご理解とご協力をお願いいたします。

1. マイエプロン持参移行の理由

- (1) 「感染症等」の対応として、衛生面の意識の向上を図る。
- (2) 学校用エプロン使用の際、サイズを各々の児童に合わせることが難しい。
- (3) 今後エプロン購入予算の確保が難しい。

2. マイエプロンの取組について

(1) 各家庭で準備していただくもの

- ①「エプロン」・・・割烹着タイプまたは児童の前面を被うエプロンで、繰り返し洗濯できる素材のもの(販売品、手作り)
※腰から下を被う前掛けタイプは不可
- ②「三角巾」・・・衛生面から学校の配膳用帽子と同形の物を推奨
バンダナ、大型ハンカチ等も可
※頭を被う物
※帽子や体育帽子は不可
- ③「マスク」・・・給食当番の際には、衛生面から着用を推奨
※各家庭でご準備ください。
- ④「エプロン袋」・・・エプロン、三角巾、マスクが入る袋

(○)前面を被うタイプ



(×)腰から下を被うタイプ



(2) エプロン・三角巾について

- ①エプロンは、自分で結ぶことが難しい場合はボタン式又はマジックテープ式で留めるものをご準備ください。
- ②三角巾は、自分で結ぶことが難しい場合はキャップ式(ゴムタイプ)をご準備ください。
- ③自分で、着脱が出来るよう、ご家庭でも練習をお願いします。

(3) エプロンの準備に関して

- ①高学年は家庭科で製作したエプロンの使用を推奨します。(三角巾はご準備ください。)
- ②ご家庭にあるエプロンを使用して構いません。100円ショップ等でも販売しています。

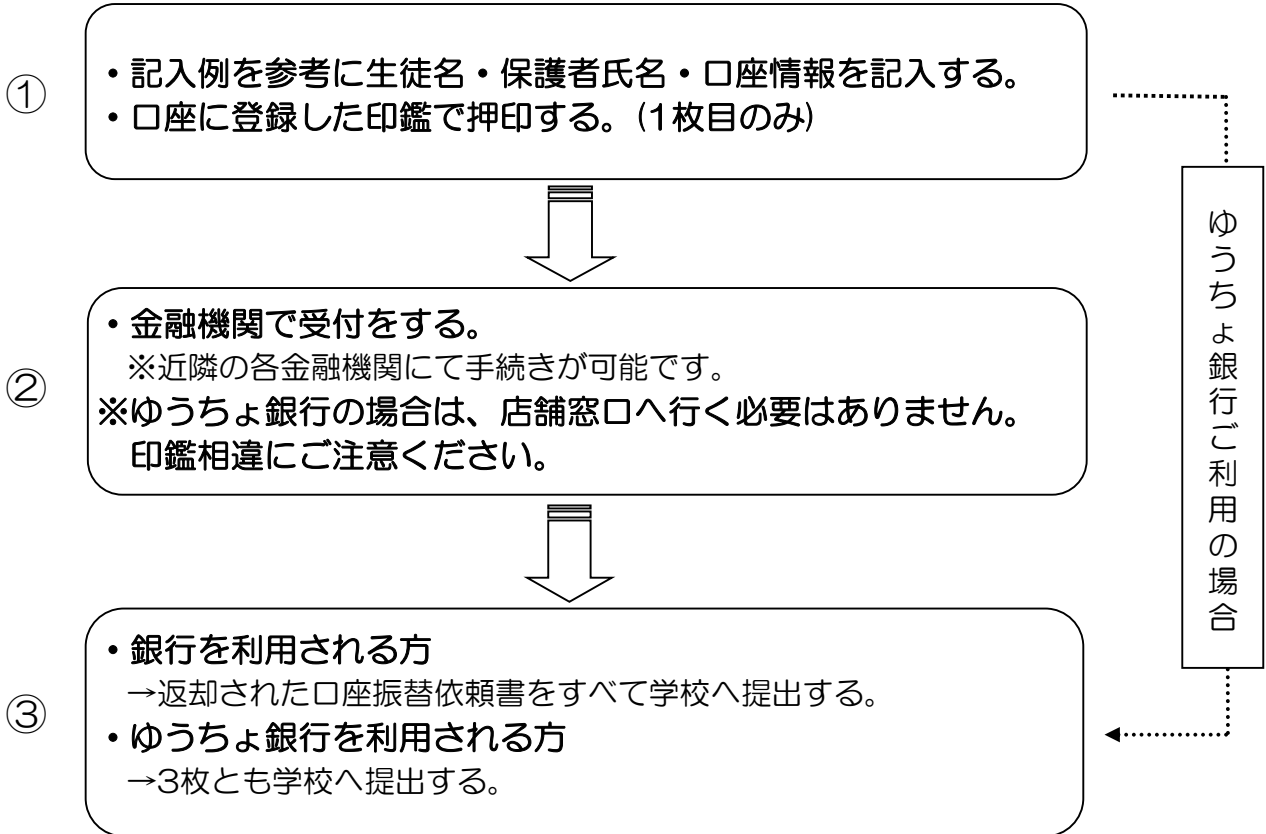
3. その他

- (1) エプロンを使い終わったら、翌週には洗濯して持たせて下さい。
- (2) 忘れた場合や準備ができない場合は、学校エプロンを貸し出します。その場合は、ご家庭で洗濯して、返却をお願いします。

校納金口座振替の手続き方法

◆注意事項をご確認の上、手続きをお願いします。

※依頼書の用紙は複写式になっている為、他の資料を書く際は気をつけて下さい。



入学式当日 受付にて提出をお願いします。

提出期限 令和 6 年 4 月 9 日 (火)

お手続きの際

※校納金用に新しい通帳を作る必要はありません。残高不足防止のため、いつも生活で使っている口座をご登録してください。

※口座振替依頼書は1人につき1部提出し、兄弟で同一口座で申請してください。

※振替日は毎月10日(金融機関が休みの場合は翌営業日)
手数料は1世帯につき【88円】です。

○残高不足で振替ができなかった場合○

学校事務室で現金納付はできません。

※納付書を児童に配布しますので、近隣のJA店舗で納付してください。
(他金融機関・ATMでの支払いはできません。)

その場合、納付手数料が1件につき330円かかります。

◆口座振替納付書に関するお問い合わせは学校事務室までお願い致します。

連絡先 潮平小学校事務室 098-992-2545

○校納金の徴収予定表

	4・5月分	6月分	7月分	9月分	10月分	11月分	12月分	1月分	2・3月分
引落し 予定日	5月10日	6月10日	7月10日	9月10日	10月10日	11月11日	12月10日	1月10日	2月10日
給食費	8,600	4,300	4,300	4,300	4,300	4,300	4,300	4,300	8,600
図書		800							
用紙代		500							
手数料	88	88	88	88	88	88	88	88	88
計	8,688	5,688	4,388	4,388	4,388	4,388	4,388	4,388	8,688

※徴収方法については4月にも配布いたします。

○手続きに関する、よくあるお問い合わせです。

Q1 兄弟がいます。提出は1部でいいですか？

A いいえ。

児童単位で登録が必要の為、ひとり1部ご提出ください。

その場合、兄弟同一口座で申請をしてください。別口座で登録した場合、それぞれに手数料がかかります。

Q2 口座手数料はいくらですか？

A 1回につき、88円となります。

Q3 口座振替で利用できる金融機関を教えてください。

A ・琉球銀行 ・沖縄海邦銀行 ・コザ信用金庫
 ・沖縄銀行 ・沖縄労働金庫 ・沖縄県農協
 ・ゆうちょ銀行

(順不同)

Q4 一括引落は可能ですか？

A はい。できます。

連絡等については4月に徴収方法についての案内を配布するので確認後ご連絡ください。

令和6年1月

新1年生 保護者の皆様へ

糸満市立潮平小学校
校長 平 良 全
<公印省略>

メール配信サービス「マチコミ」の登録について（ご案内）

本校では保護者の皆様に「マチコミ」に登録をしていただき、不審者情報や児童に配布した学校からの各種お知らせ等を配信しています。

新1年生の保護者の皆様におかれましても、「マチコミ」メール配信サービスへの登録をお願いします。

記

1 「マチコミ」メール配信サービスについて

・費用：無料

「無料版」のため時々アンケートの協力依頼がありますが
回答は任意です。回答しなくても支障はありません。



2 登録について

・登録方法：2通りのうちいずれかの方法で登録可能です。

①アプリダウンロード（スマートフォンの方）

添付のPDFファイルの閲覧、欠席届機能も利用可能です。

②電子メールでの登録（従来型携帯電話・PCの方）

・登録の詳細については、裏面の「マチコミ登録手順書」をご確認ください。

施設名：【糸満市立潮平小学校】

登録用メールアドレス↓

グループ名	登録用メールアドレス	登録期限	パスワード	登録名
新1年生	rxzf9687@machicomi.jp (アールエックスゼットエフ9687)	設定なし	設定なし	児童の名前を入力

3 すでにアプリに登録済みで、追加でグループ登録する場合

マチコミアプリホーム画面の「 +グループを追加する 」から上記の登録用メールアドレスを入力して、グループの登録を行ってください。

マチコミ登録手順書



<https://support.machicomi.jp/>

登録方法などご不明な点がございましたらこちらをご覧ください。



○ 事前準備

1. 学校・施設から通知された「登録用メールアドレス」をご準備ください。
※登録用メールアドレスをご不明な場合、施設（学校）の担当者へお問い合わせください。
2. [@machicomi.jp] からのメールが受信できるように必ず**ドメイン指定受信設定**をしてください。
※ドメイン指定受信設定をされない場合、登録後に施設（学校）からのメールが届かなくなる場合があります。
※ソフトバンクもしくは WILLCOM をご利用の方の場合、**なりすまし救済リスト**に「@machicomi.jp」を登録してください。

○ 登録手順

スマートフォンの方

すでにマチコミアプリをご利用中でグループの新規登録・追加登録を行なわれる方は、アプリトップの「グループを追加する」より手続きをお願いします。

- ① ご利用の機種に対応したアプリ（無料）をインストールしてください。……………▶
- ② アプリを起動し「新規登録」をタップしてください。
- ③ 利用規約をお読みいただき、「同意」をタップしてください。
- ④ 新規登録画面が表示されます。スマートフォンで受信可能なメールアドレスとパスワード、PIN コード（※1）等、必要項目を入力してください。
- ⑤ 「④」で入力したメールアドレス宛に認証コードが届きます。（※2）届いた認証コードをアプリに入力してください。
- ⑥ ユーザー情報入力画面が表示されます。必要事項を入力し、「登録」をタップしてください。
- ⑦ グループ登録画面が表示されます。「事前準備」で用意した「登録用メールアドレス」を入力し、グループへの登録手続きを行なってください。（※3）
- ⑧ 「⑦」の手続き後、アプリトップに登録したグループが表示されていれば完了です。

- ※1 登録されたメールアドレスが機種変更等で利用できなくなった際に使用するコードです。
- ※2 認証コードが届かない場合、「事前準備」の「ドメイン指定受信設定」をご確認ください。
- ※3 施設（学校）管理者の設定により、グループ登録時にパスワードや登録情報入力求められる場合があります。パスワードをご不明な場合、施設（学校）の担当者へお問い合わせください。



従来型携帯電話・PCの方

- ① 「事前準備」で用意した「登録用メールアドレス」宛てに空メールを送信してください。手続きに必要な情報が折り返しメールが届きます。（※1）
- ② 返信メール内の「<従来型携帯電話をご利用の方>」の URL にアクセスしてください。
- ③ 画面の手順に沿ってグループの登録を行なってください。（※2）

- ※1 認証コードが届かない場合、「事前準備」の「ドメイン指定受信設定」をご確認ください。
- ※2 施設（学校）管理者の設定により、グループ登録時にパスワードや登録情報入力求められる場合があります。パスワードをご不明な場合、施設（学校）の担当者へお問い合わせください。

GPS と音声で子どもを見守る



マチコミの不審者情報と連携して音声で子どもを守る
スマホから子どもの居場所がいつでもわかる

<https://mimori-ai.jp>



詳しくはコチラから